

すべての看護師のためのステップアップ研修-「看護必要度」を使ったリスクリング-

事前課題マニュアル

事前課題の流れ

事前アンケート → 事前課題

すべての看護師のためのステップアップ研修 - 「看護必要度」を使ったリスクリング-

研修概要 課題・研修 お申込み お問合せ

STEP1：事前課題

- 期間：2023年1月31日～2月26日

ログイン

STEP2：オンライン研修

- 期間：2023年2月28日～3月27日

準備中

クリックする

1 STEP1：事前課題の「ログイン」ボタンをクリックしてください。

WiseClipper Profiling-Kango

ユーザ名 ← ID

パスワード ← パスワード

ユーザ名を記憶する

ログイン

クリックする

2 メールで配信されております「参加証」に記載されているID、パスワードを入力して「ログイン」ボタンをクリックしてください。

WiseClipper Profiling-Kango

お知らせ

はじめに
2023年01月20日(金曜日) 13:37 - 運営 管理者 の投稿

2022年度「すべての看護師のためのステップアップ研修」の日程は、以下の通りです。

| | |
|---------|------------------|
| 事前課題 | 2023年1月31日～2月26日 |
| オンライン研修 | 2023年2月28日～3月27日 |
| 事後課題 | 2023年3月29日～4月25日 |

以下の「2022年度研修」をクリックして、受講を開始してください。

個別表示
このトピックを読む (現在の返信数: 0)

コース一覧

2022年度研修 2023年度研修

クリックする

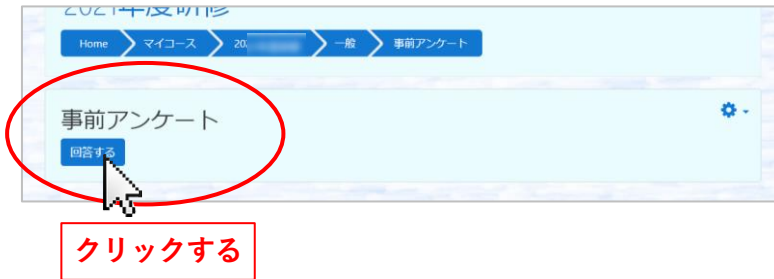
3 ご自身の名前が正しく表示されているかご確認ください。

4 「2022年度研修」をクリックします。

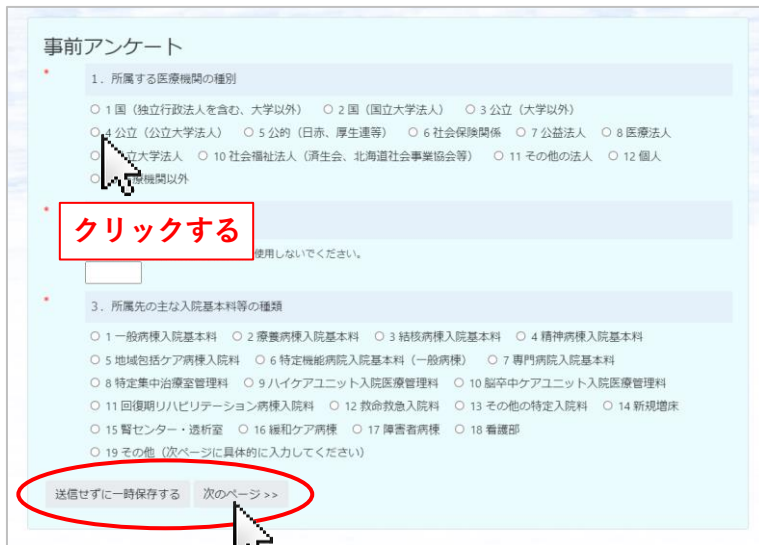
事前アンケート



5 「事前アンケート」をクリックします。



6 「回答する」をクリックします。



7 事前アンケートに回答してください。

回答画面は複数ページに分かれています。

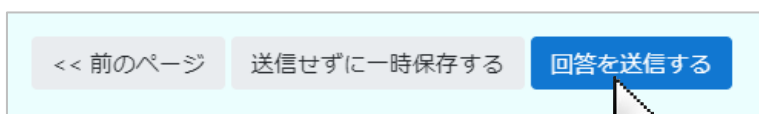
* は必須項目です。

※数値で回答する項目は半角数字のみ入力してください。

選択や入力を行い「次のページ」をクリックしてください。

送信せずに一時保存する

途中で保存しておきたい場合は、「送信せずに一時保存する」をクリックしてください。



8 最終ページの「回答を送信する」をクリックしてアンケートの回答を送信します。

回答を送信した後も、提出期限が過ぎるまでは、再提出が可能です。提出した回答を確認したい場合は、「あなたの回答」をクリックします。



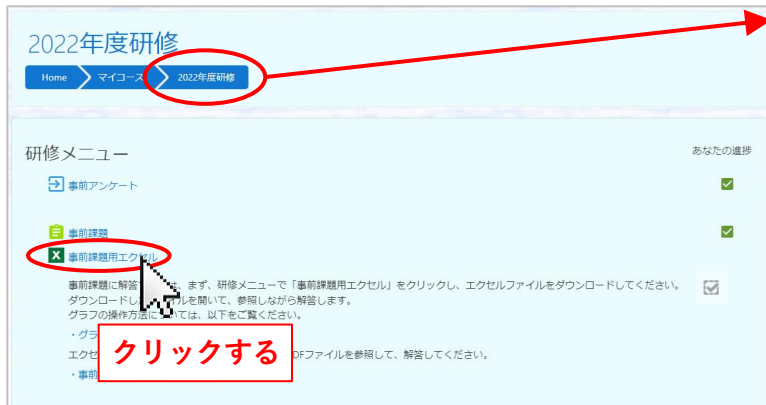
事前アンケート

回答する

あなたの回答

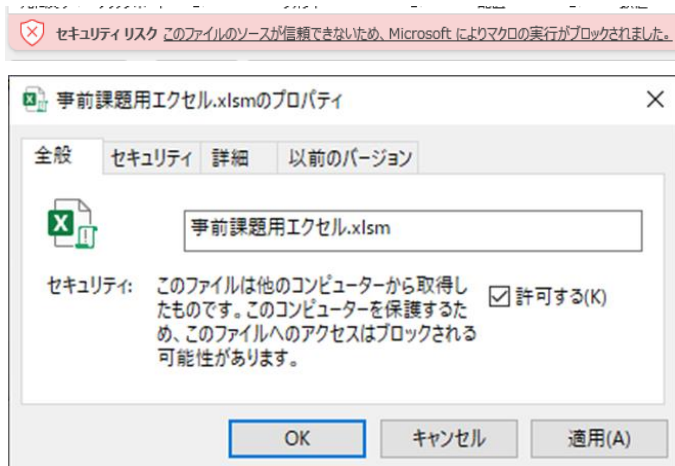
クリックする

事前課題

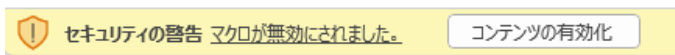


9 「2022年度研修」をクリックし「事前課題用エクセル」をダウンロードします。

1. ダウンロードしたExcelファイルを開きます。
2. 下記のアラートが表示される場合、Excelファイルを一度閉じて、ファイルを右クリック→プロパティ→[全般]のセキュリティを「許可する」にチェックして「OK」を押し、再度開いてください。



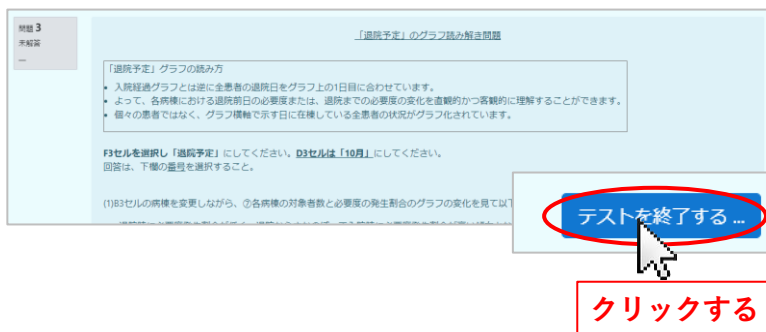
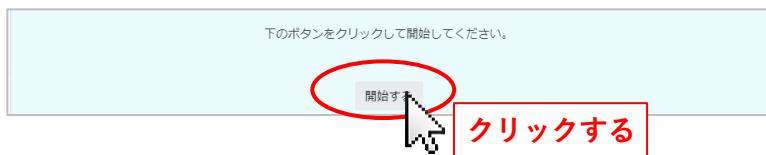
3. 下記のアラートが表示される場合、「コンテンツの有効化」をクリックします。



4. 上記手順でExcelファイルを開けない場合、「事前課題用PDF」をダウンロードしてご利用ください。



10 「事前課題」をクリックして、「開始する」をクリックします。



11 設問文の指示に従い、Excelファイルを操作しながら設問に回答してください。

※Excelファイルを操作できない場合は「事前課題用PDF」をダウンロードしてご利用ください。

12 全ての空欄に回答して「テストを終了する」をクリックします。



13 「解答を提出する」→確認画面の「解答を提出する」をクリックして提出が完了します。

事前課題の提出をご確認ください。

2022年度研修

Home > マイコース > 2022年度研修

研修メニュー

- 事前アンケート
- 事前課題
- 事前課題用エクセル

あなたの進捗

- ✓
- ✓

事前課題に解答するには、まず、研修メニューで「事前課題用エクセル」をクリックし、エクセルファイルをダウンロードしてください。ダウンロードしたファイルを開いて、参照しながら解答します。グラフの操作方法については、以下をご覧ください。

- ・グラフの操作方法

エクセルファイルが開けない等の場合は、以下のPDFファイルを参照して、解答してください。

- ・事前課題資料（エクセルの代替）

クリックする

あなたの進捗

「2022年度研修」をクリックし、「あなたの進捗」のすべての欄に ✓ が入っていることを確認してください。

ログアウト

WiseClipper Profiling-Kango

2022年度研修

Home > マイコース > 2022年度研修

研修メニュー

- 事前アンケート
- 事前課題用エクセル
- 事前課題

あなたの進捗

- ✓
- ✓

ログアウト

クリックする

複数の方が使用するパソコンの場合は、他の方が誤ってあなたのIDで受講してしまうことが無いよう、使用後に必ずログアウトしてください。