

'23「重症度、医療・看護必要度」評価者及び院内指導者研修 STEP3：テストマニュアル

事前を選択した受験日にテストを実施してください。

※STEP1,STEP2の時点で、修了証の発行対象外が確定している方は受講できません。

STEP3：テスト

※STEP1,STEP2の時点で、修了証の発行対象外が確定している方は受講できません。

- 期間：2023年7月26日～7月30日+予備日：7月31日
- 事前アンケートで選択した受験日にテストを実施してください。
- ログインは、参加証メールに記載されているご自身のIDとパスワードを使用してください。
- テストの受験は1回のみ（40分・25問）です。十分に環境を整えて実施してください。
- 選択した受験日にテストを受けられなかった場合、予備日の10時～24時に受験可能です。

使い方マニュアルはこちら

ログイン

① STEP3：テストの「ログイン」ボタンをクリックします。

WISecipper 信頼の安全研修

TOP

TOP > ログイン

ログイン

クルーID：

パスワード：

ログイン

② 「参加証」のメールに記載されている、ご自身のID・パスワードを入力して、「ログイン」をクリックしてください。

ID
パスワード

こちらはテスト受験サイトです

OK

クリックする

③ ログインメッセージが表示されます。「OK」ボタンをクリックします。

テスト

テストについて

設問数 25問

テスト時間 40分

テストの進め方

- 中止や中断はできません。
- 提出すると、再受験はできません。
- テスト時間を過ぎると、自動提出となります。
- ブラウザの戻るボタン等で画面を移動したり、更新ボタン(F5)を押した場合も、自動提出となります。
- テスト中に、「TOP」「eラーニング」メニューや「ログアウト」ボタンをクリックした場合も、自動提出となります。

テスト問題について

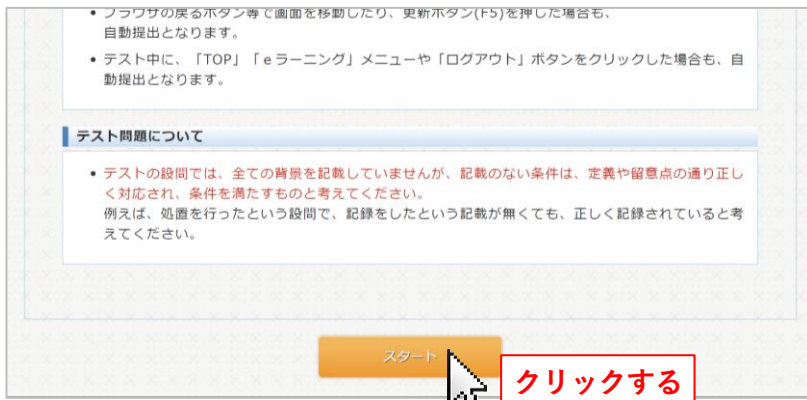
- テストの設問では、全ての背景を記載していませんが、記載のない条件は、定義や留意点の通り正しく対応され、条件を満たすものと考えてください。
例えば、処置を行ったという設問で、記録をしたという記載が無くても、正しく記録されていると考えてください。

スタート

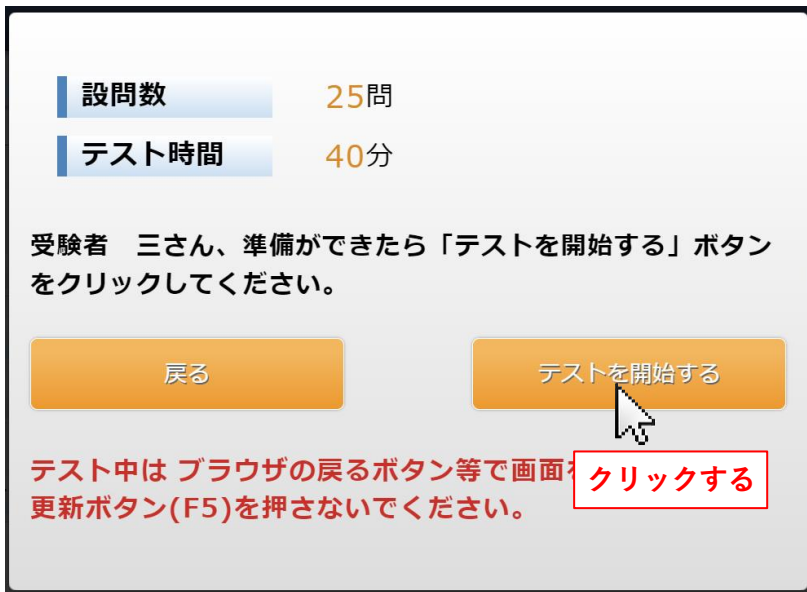
④ 「テストについて」説明文をご一読ください。

ご注意ください

- 中止や中断はできません。
- 提出すると再受験はできません。
- テスト時間を過ぎると自動提出となります。
- ブラウザの戻るボタン等で画面を移動したり、更新ボタン(F5)を押した場合も、自動提出となります。
- テスト中に「TOP」「eラーニング」メニューや「ログアウト」ボタンをクリックした場合も自動提出となります。



- 5 受験の準備ができたなら、「スタート」ボタンをクリックします。



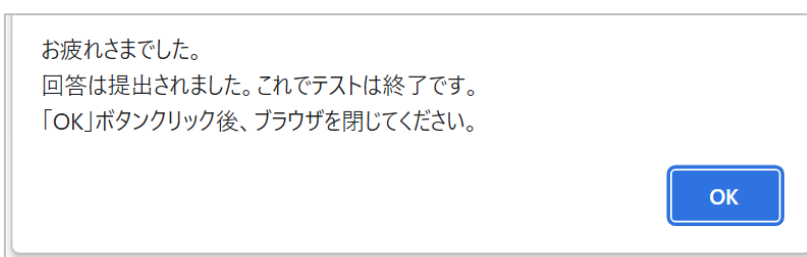
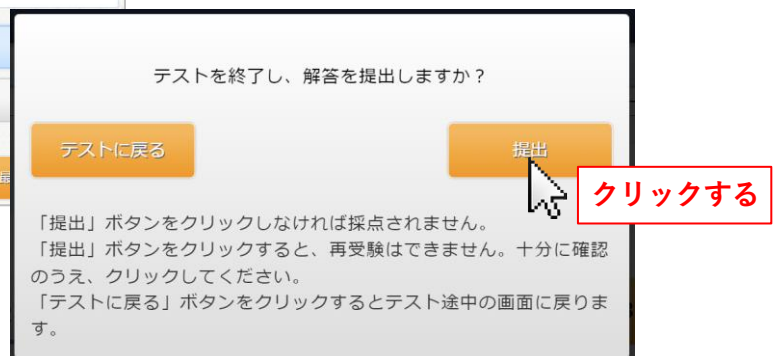
- 6 「テストを開始する」をクリックします。

- 設問数：25問
- テスト時間：40分



- 7 全ての設問に解答し、「テスト終了」ボタンをクリックします。

- 8 問題がなければ「提出」ボタンをクリックします。



- 9 STEP3：テストは終了です。