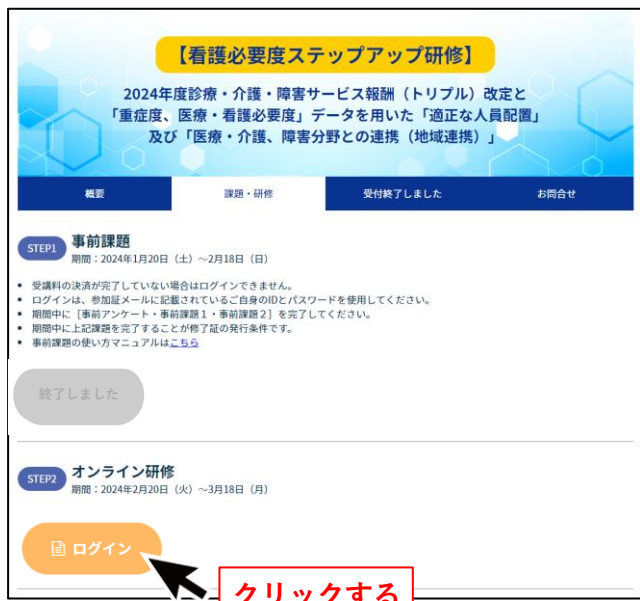


看護必要度ステップアップ研修 オンライン研修マニュアル

STEP2：オンライン研修 [期間：2024年2月20日（火）～3月18日（月）]

オンライン研修の流れ

- ① 資料のダウンロード → 講義1の画面から、すべての講義資料をまとめてダウンロードできます。
- ② 講義1～7の受講 → すべての講義を受講済みにすることが修了証の発行条件です。



1. オンライン研修の「ログイン」ボタンをクリックします。

※以下のURLからもログインできます。

<https://k5h.learno.jp>



2. メールで配信されている「参加証」に記載のID・パスワードを入力して「ログイン」ボタンをクリックします。

ユーザーID

参加証に記載されたID

パスワード

参加証に記載されたパスワード

推奨環境

<PC (Windows10 / macOS 10.15 以上) >

Firefox 最新版、Chrome 最新版、
Safari 最新版、Edge 最新版

<スマートフォン / タブレット >

Android 8.0以上 Chrome、iOS 13.0以上 Safari

複数の方が使用する端末をご利用の場合は、他の方が誤ってあなたのIDで受講してしまうことが無いよう、使用後は必ずログアウトしてください。

受講の方法について


- 「看護必要度ステップアップ研修」の講義1~7のすべての講義を「受講済」にしてください。
- 1つ前の講義が「受講済」になると、次の講義を受講できるようになります。



3. 自分の名前が表示されているか必ず確認してください。



4. 「看護必要度ステップアップ研修」をクリックします。



クリックする



！重要！

全講座を「受講済」にするとゲージが最大まで満たされ、オンライン研修は終了となります。

※期間中にすべての講座を「受講済」にすることが修了証の発行条件です。

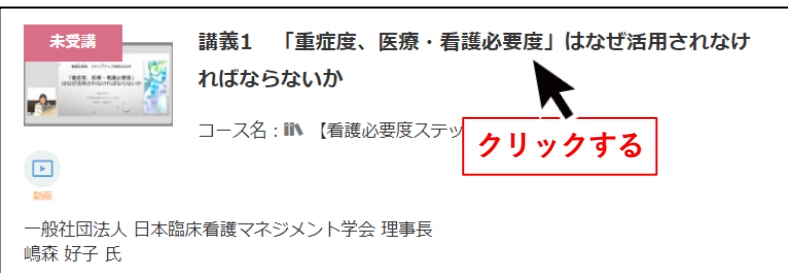
● ゲージ

【看護必要度ステップアップ研修】の講座一覧

配信開始：2024 配信終了：

7 / 7 講座

5. 受講する講義名をクリックします。



クリックする

1つ前の講義が「受講済」になると、次の講義を受講できるようになります。

受講の方法について



6. 講義1の画面から資料をダウンロードしてください。


講義1の画面からすべての講義資料をまとめてダウンロードできます。

この講座に参考資料があります

- 看護必要度ステップアップ研修 講義1~講義7資料.pdf

クリックする



7. 動画の  をクリックして再生します。



ステータスの表示

- 未受講
- 受講中
- 受講済み

動画を最後まで確認しましょう

受講済み

※1つ前の講義が「受講済」になると、次の講義を受講できるようになります。

複数の方が使用する端末をご利用の場合は、他の方が誤ってあなたのIDで受講してしまうことが無いよう、使用後は必ずログアウトしてください。